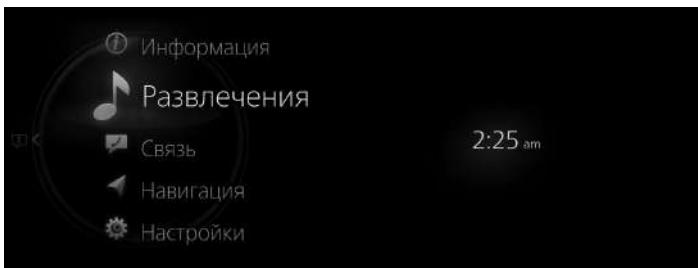


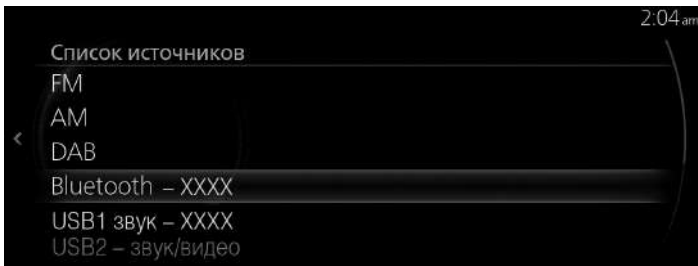
Bluetooth®

Для того чтобы воспроизвести с помощью системы Mazda Connect контент, сохраненный на аудиоустройстве Bluetooth®, выберите Bluetooth® из списка источников. Перед началом использования аудиоустройства Bluetooth® необходимо зарегистрировать его в системе Mazda Connect.

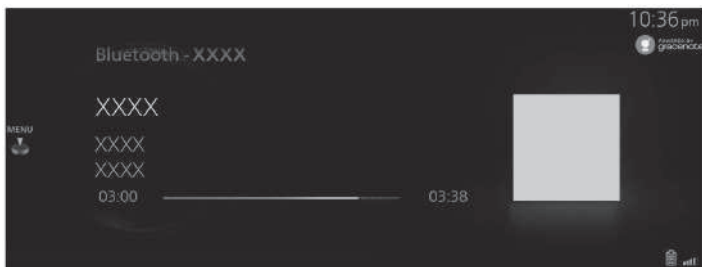
1. Включите питание аудиоустройства и функцию его подключения по Bluetooth®.
2. Выберите «Развлечения» (Entertainment) на главном экране.





3. Выберите «Bluetooth» на экране «Список источников» (Source List).



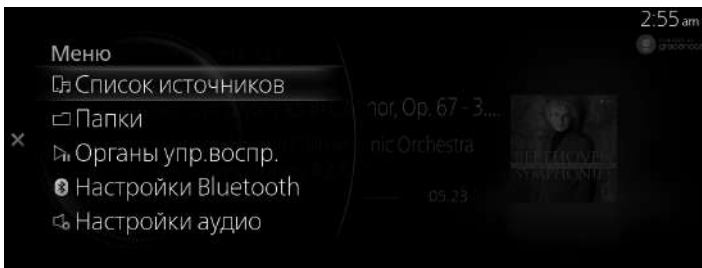
4. На дисплей будет выведен экран воспроизведения.



Поверните , чтобы вывести на дисплей «Воспроизвод. список» (Now Playing List).

Когда отобразится , вы можете вывести меню на дисплей нажатием .

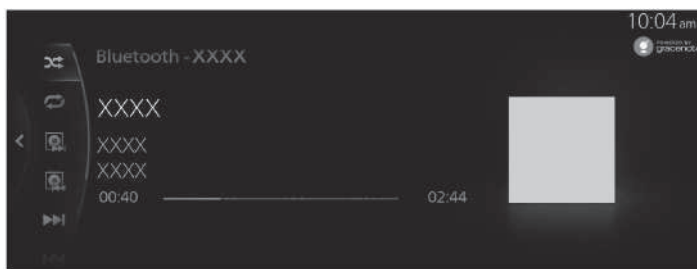
Меню аудиоустройства Bluetooth®




Меню	Пояснение
Список источников (Source List)	Отображение экрана «Список источников» (Source List). Позволяет переключать источник аудиосигнала.
Папки (Folders)	Выводит на дисплей папки/файлы верхнего уровня. Выберите папку для отображения файлов в папке. После выбора файла, который вы хотите прослушать, начинается его воспроизведение.






Меню	Пояснение
Органы упр.воспр. (Playback Controls)	Отображает органы управления (пиктограммы) на экране воспроизведения. Для получения подробной информации о методе работы для каждой пиктограммы см. «Как пользоваться экраном управления (пиктограммы)».
Настройки Bluetooth (Bluetooth Settings)	Позволяет изменять настройки Bluetooth®.
Настройки аудио (Audio Settings)	Позволяет регулировать качество звука.

Как пользоваться экраном управления (пиктограммы)



Поверните , чтобы выбрать пиктограмму, которую вы хотите использовать.

Пиктограмма	Пояснение
	 Воспроизведение композиций из выбранной папки в случайном порядке.
	 Воспроизведение всех композиций в случайном порядке.
	 Отмена воспроизведения в случайном порядке.
	 Повтор воспроизведения композиции, проигрываемой в этот момент.
	 Повтор воспроизведения композиции из выбранной папки.
	 Повтор воспроизведения всех композиций.
	 Отмена повтора воспроизведения.
	Переход к началу следующего альбома.

Пиктограмма	Пояснение
	Возврат к началу предыдущего альбома.
	Переход к началу следующей композиции. Нажмите и удерживайте в нажатом положении кнопку ускоренного воспроизведения в прямом направлении. Отпустите ее для остановки.
	Переход к началу предыдущей композиции. Нажмите и удерживайте в нажатом положении кнопку ускоренного воспроизведения в обратном направлении. Отпустите ее для остановки.
	(При нажатии во время паузы) Воспроизведение возобновляется.
	(При нажатии во время воспроизведения) Воспроизведение приостанавливается.

ПРИМЕЧАНИЕ

Некоторые пиктограммы могут не отображаться в зависимости от подключенного аудиоустройства Bluetooth®.

Отображение информации об аудиоустройстве Bluetooth®

Если к системе подключено аудиоустройство Bluetooth®, на дисплее отобразится следующая информация.

Информация		Версия AVRCP ниже 1.3	Версия AVRCP 1.3	Версия AVRCP 1.4 и выше
Информация о списке воспроизведения	Список названий композиций	—	—	X
	Имя файла	—	—	X
	Тип папки (например, исполнитель, альбом, жанр)	—	—	X
Информация о воспроизводимой композиции	Название композиции	—	X	X
	Название альбома	—	X	X
	Имя исполнителя	—	X	X
	Время воспроизведения	X	X	X

X: Отображается

—: Не отображается